

### 得獎及入圍紀錄

- 2011年入圍第十五屆傑出基金金鑽獎「三年期國內股票型-一般類股」
- 2016《指標》年度台灣基金大獎「台灣大型股票同級最佳獎」

資料來源：金鑽獎2011年得獎名單、  
《BENCHMARK指標》雜誌2016年度台灣基金大獎得獎名單

### 投資特色

- (一)完全複製臺灣高股息指數，投資標的透明。
- (二)交易方式便利，交易成本低廉。
- (三)免除選股煩惱，投資有效率。
- (四)最佳資產配置，有效分散風險。

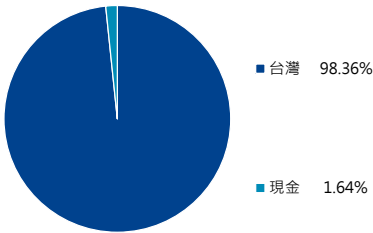
### 基金簡介

|      |            |           |        |
|------|------------|-----------|--------|
| 經理人  | 陳威志        | 保管費       | 0.035% |
| 成立日期 | 2007/12/13 | 標準差(24個月) | 13.86  |
| 基金規模 | 1188.67億元  | 貝他值(24個月) | 0.75   |
| 基金淨值 | 33.54元     | 夏普值(24個月) | 0.44   |
| 保管銀行 | 中國信託商業銀行   | 風險報酬等級    | RR5    |
| 經理費  | 0.30%(註)   | 適合投資人     | 積極型    |

註：基金淨資產價值100億(含)以下：0.40%；超過100億且300億(含)以下：0.34%；超過300億：0.30%。

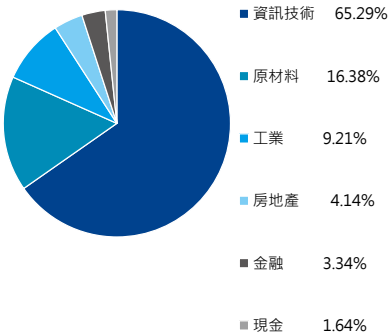
本基金為指數股票型基金，主要投資於富時臺灣證券交易所臺灣高股息指數之成分股票，屬高股息類股之台股投資，故依據中華民國證券投資信託暨顧問商業同業公會「基金風險報酬等級分類標準」所訂，本基金風險報酬等級為RR5。(風險報酬等級依基金類型、投資區域或主要投資標的/產業由低至高區分為「RR1、RR2、RR3、RR4、RR5」)惟此等級分類係基於一般市場狀況反映市場價格波動風險，無法涵蓋所有風險，不宜作為投資唯一依據，投資人仍應注意投資本基金之風險，如：價格波動風險、類股過度集中或產業景氣循環風險、追蹤標的指數風險等。本基金之投資風險請參閱本公開說明書【基金概況】之「投資風險揭露」之內容。

### 區域配置



註：為增進投資人了解，  
區域配置依照投資股票及債券之原設籍。

### 產業 / 投資配置



### 前10大持股

| 標的名稱       | 產業   | %            | 標的名稱 | 產業   | %    |
|------------|------|--------------|------|------|------|
| 長榮         | 工業   | 7.30         | 光寶科  | 資訊技術 | 4.18 |
| 亞泥         | 原材料  | 5.03         | 仁寶   | 資訊技術 | 4.15 |
| 中鋼         | 原材料  | 4.90         | 聯詠   | 資訊技術 | 4.06 |
| 聯強         | 資訊技術 | 4.79         | 台泥   | 原材料  | 3.92 |
| 華碩         | 資訊技術 | 4.37         | 友達   | 資訊技術 | 3.84 |
| <b>總持股</b> |      | <b>98.36</b> |      |      |      |

### 累積報酬率(%)

| 期間 | 3個月   | 6個月  | 1年   | 2年    | 3年    | 5年    | 今年以來  | 成立以來   |
|----|-------|------|------|-------|-------|-------|-------|--------|
| 績效 | -0.53 | 8.62 | 2.87 | 52.87 | 50.73 | 77.79 | -0.53 | 166.22 |

(註：累積報酬率係以基金本身計價幣別(即原幣)計算)

元大投信  
ETF  
系列  
基金

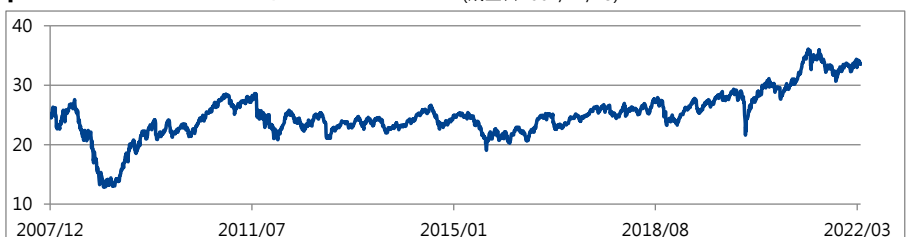
手機掃瞄，理財帶著走



★ 詳閱更多基金內容 ★

### 成立以來基金淨值表現 / 單位：新台幣

(成立日2007/12/13)



以上資料來源：理柏、彭博、元大投信。資料截止日期：2022/03/31。

(本配置為目前本基金之實際佈局，未來投資將依公開說明書規範及當時市場環境與經濟現況而調整)

【元大投信獨立經營管理】本基金經金管會核准，惟不表示絕無風險。本公司以往之經理績效，不保證本基金之最低投資收益；本公司除盡善良管理人之注意義務外，不負責本基金之盈虧，亦不保證最低之收益，投資人申購前應詳閱基金公開說明書。本文提及之經濟走勢預測不必然代表基金之績效，基金投資風險請詳閱基金公開說明書。**基金配息率不代表基金報酬率，且過去配息率不代表未來配息率；基金淨值可能因市場因素而上下波動。於獲配息時，宜一併注意基金淨值之變動。**有關基金應負擔之相關費用，已揭露於基金公開說明書中，投資人可向本公司及基金之銷售機構索取，或至公開資訊觀測站及本公司網站 (<http://www.yuantafunds.com>) 中查詢。基金非存款或保險，故無受存款保險、保險安定基金或其他相關保障機制之保障。「FTSE®」是倫敦證券交易所集團的商標，「TWSE」和「TAIEX」是臺灣證券交易所的商標，且均由富時國際有限公司（「富時集團」）根據授權使用。臺灣證券交易所臺灣高股息指數是富時集團/臺灣證交所的一種產品（「指數」），該指數由臺灣證交所在富時集團的協助下計算。惟上開二公司均不贊助、背書或宣傳此產品，與此產品不存在任何形式的關聯，不對任何人因依賴或使用「指數」或本出版物內容導致的任何損失承擔任何責任。「指數」中的所有智慧財產權均歸富時集團和臺灣證交所所有。元大投信已從富時集團和臺灣證交所獲得將此類智慧財產權用於創造此產品的全面許可。

台北總公司：106臺北市大安區敦化南路二段67號地下1樓

台中分公司：406台中市崇德路二段46之4號5樓

客服專線0800-009-968-(02)8770-7703